

Canexel® Siding

Parement Canexel®



An LP Brand
Une marque LP

■ For more than thirty years, Canoxel® premium siding has adorned stately mansions and Victorian homes, accentuated the charm of seaside cottages, and bestowed functional elegance on commercial buildings. A pre-finished siding for discerning tastes, Canoxel siding delivers unparalleled performance by capturing the warmth, tradition, and durability of cedar.

Tailor-made to withstand harsh weather environments, every piece of Canoxel siding leaves the factory with multiple coats of paint and sealers baked under extreme temperatures. Our siding resists cracking, denting, splitting, warping, splintering, buckling, and fading. Available in a variety of rich, vibrant colours, Canoxel comes in a wide range of profiles to imbue any home with the charisma and distinctive personality you desire.

So confident are we of Canoxel siding's quality, durability, and beauty, we back our siding with a 25-year Substrate Limited Warranty and a 15-year Finish Limited Warranty.



■ Depuis plus de trente ans le parement de qualité Canoxel® orne l'extérieur de résidences luxueuses et de maisons de style victorien; il accentue le charme des chalets en bordure des cours d'eau et confère une élégance fonctionnelle aux bâtiments commerciaux. Un revêtement pré-fini pour les goûts judicieux, le parement Canoxel capture de façon unique la chaleur, la tradition et la durabilité du cèdre.

Conçu pour résister aux intempéries, chaque planche de parement Canoxel quitte l'usine avec plusieurs couches de peinture et de scellant cuites à des températures extrêmes. Notre parement résiste aux fissures, aux bosselures, à l'éclatement, au gauchissement, au fendillement, au gondolement et à la décoloration. Disponible dans une gamme variée de couleurs riches et resplendissantes, Canoxel est offert dans une variété de profils qui permet de donner à chaque maison un cachet distinct.

Nous sommes tellement confiants de la qualité, durabilité et beauté du parement Canoxel, que nous offrons une garantie limitée de 25 ans sur la planche et une garantie limitée de 15 ans sur la finition.

Ced'R-Vue™

THE PERFECT CHOICE FOR A PREMIUM LOOK
LE CHOIX PARFAIT POUR UNE APPARENCE SUPÉRIEURE



e The beauty and warmth of hardy natural wood in a premium weather-resistant siding. Whether the architectural style is contemporary or traditional, the look of cedar delivers charm and elegance to any home. The grain pattern of Canexel Ced'R-Vue™ siding varies board to board for a texture so authentic looking, it's virtually indistinguishable from genuine cedar siding.

This hard-wearing siding delivers all the weatherability and performance of natural cedar without the inconvenience of continual maintenance. And with a fastening-spline system for easy alignment and installation, Ced'R-Vue™ siding saves you time and money. The hidden nail application makes for a cleaner appearance, and baked-on, multiple finish coats promote long-lasting beauty. Best of all, Ced'R-Vue siding is incredibly versatile; the attractive, eye-catching colours are so deeply vibrant they appear stained. The 6" Ced'R-Vue™ is available in 12 colours and the 9" is available in 13 colours.

f La beauté et la chaleur du bois naturel dans un parement supérieur qui résiste aux intempéries. Que le style architectural soit contemporain ou traditionnel, l'apparence du cèdre convie charme et élégance à toutes résidences. Le grain du parement Ced'R-Vue™ varie avec chaque planche lui donnant ainsi une apparence authentique; il est presque impossible d'en faire la distinction avec le véritable revêtement de cèdre.

Ce parement offre la même performance et résistance aux intempéries que le cèdre naturel sans les inconvénients d'un entretien continu. Avec un système d'enclenchement à languette qui facilite l'alignement et permet une installation rapide, le parement Ced'R-Vue™ vous épargne temps et argent. Le clouage non apparent donne une finition propre et les couches multiples de finition cuites assurent une beauté durable. Le parement Ced'R-Vue™ est surtout incroyablement versatile; les couleurs attrayantes, tape-à-l'œil sont tellement vibrantes qu'elles donnent l'impression d'avoir été teint. La planche de 6 pouces Ced'R-Vue™ est offerte en 12 couleurs et celle de 9 pouces en 13 couleurs.

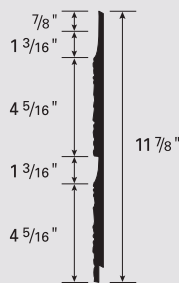
Coverage Surface couverte	Ced'R-Vue 6" Ced'R-Vue 9"
Profile Profil	6" (15.24 cm) 9" (22.86 cm)
Benefits	Natural cedar appearance 6" and 9" profiles Fastening-spline system Self-aligning
Avantages	Apparence du cèdre naturel Profils de 6" et 9" Assemblage à enclenchement Alignement automatique
Overlap Chevauchement	1 1/8" (2.86 cm)
Exposure Surface apparente	4 1/16" (10.85 cm) 7 3/4" (19.69 cm)
Sq. ft. (m ²) needed per 1,000 sq. ft. (92.2 m ²) of wall area Quantité nécessaire pour couvrir 1,000 pi ² (92.2m ²)	6"–1,280 sq. ft./pi ² (122.14 m ²) 9"–1,161 sq. ft./pi ² (110.78 m ²) Does not include cutting waste N'inclut pas les pertes de coupe
Packaging Emballage	
Nominal size of the plank Dimensions nominales de la planche	3/8" x 6" x 12' (0.95 cm x 15.24 cm x 3.66 m) 3/8" x 9" x 12' (0.95 cm x 22.86 cm x 3.66 m)
Actual size of the plank Dimensions réelles de la planche	3/8" x 5 13/16" x 12' (0.95 cm x 14.73 cm x 3.66 m) 3/8" x 8 7/8" x 12' (0.95 cm x 22.48 cm x 3.66 m)
Pcs/bundle Mcx/paquet	4
Sq. ft. (m ²)/bundle Pi ² (m ²)/paquet	24 sq. ft./pi ² (2.23 m ²) 36 sq. ft./pi ² (3.35 m ²)
Pcs/unit Mcx/unité	200 160
Sq. ft. (m ²)/unit Pi ² (m ²)/unité	1,200 sq. ft./pi ² (111.48 m ²) 1,440 sq. ft./pi ² (133.78 m ²)
CCMC acceptance number No d'homologation SCHL	07893-L
Certified by the CPA Certifié par la CPA	ANSI/AHA A135.6



Ridgewood D-5™

THE LOOK OF 5" COVE SIDING IN A 12" PLANK
L'APPARENCE DU CLIN DE 5" DANS UNE PLANCHE DE 12"

Coverage Surface couverte	Ridgewood D-5
Profile Profil	12" (30.48 cm)
Benefits Avantages	12" lap siding 5" profile Interlocking system Self-aligning Planche de 12 po Profil de 5 po Assemblage à enclenchement Alignement automatique
Overlap Chevauchement	7/8" (2.22 cm)
Exposure Surface apparente	11" (27.94 cm)
Sq. ft. (m ²) needed per 1,000 sq. ft. (92.2 m ²) of wall area Quantité nécessaire pour couvrir 1,000 pi ² (92.2m ²)	1,091 sq. ft./pi ² (104.11 m ²) Does not include cutting waste N'inclut pas les pertes de coupe
Packaging Emballage	
Nominal size of the plank Dimensions nominales de la planche	7/16" x 12" x 12' (1.11 cm x 30.48 cm x 3.66 m)
Actual size of the plank Dimensions réelles de la planche	7/16" x 11 7/8" x 12' (1.11 cm x 30.08 cm x 3.66 m)
Pcs/bundle Mcx/paquet	4
Sq. ft. (m ²)/bundle Pi ² (m ²)/paquet	48 sq. ft./pi ² (4.46 m ²)
Pcs/unit Mcx/unité	108
Sq. ft. (m ²)/unit Pi ² (m ²)/unité	1,296 sq. ft./pi ² (120.53 m ²)
CCMC acceptance number No d'homologation SCHL	07893-L
Certified by the CPA Certifié par la CPA	ANSI/AHA A135.6



e The refinement and timeless beauty of 5" narrow cove siding in a product that goes up fast and looks great. With Canoxel Ridgewood D-5™ the classic appeal of Dutch lap siding makes your home more inviting. The deeply embossed cedar grain texture varies board to board, and bold shadow lines give the rich, lustrous appearance of natural wood.

This easy-to-install, multi-lap siding comes in 12" planks that feature a unique, interlocking, self-aligning system that covers the house faster than natural cedar siding, saving you labour costs and reducing cycle time. The hidden nail application allows fewer entry points for water while providing a cleaner appearance. Canoxel siding's baked-on, multiple finish coats and sealers give you years of high-performing durability in punishing weather and harsh climates. Ridgewood D-5™ comes in 14 attractive, eye-catching colours that are sure to complement any architectural design.

f Le raffinement et la beauté durable du parement à planches étroites de 5 pouces dans un produit qui s'installe rapidement et paraît bien. L'attrait classique du revêtement chevauchant à gorge Canoxel Ridgewood D-5™ rend votre maison plus chaleureuse. Ses rainures de cèdre profondes varient de planche en planche et son profil prononcé lui donnent l'apparence riche et lustrée du bois naturel.

Ce parement chevauchant à double clin, facile à installer, est offert en planches de 12 pouces et possède un système unique d'enclenchement et d'alignement automatique qui permet de couvrir la maison plus rapidement qu'avec le revêtement de cèdre naturel. Il vous épargne des coûts de main d'œuvre et du temps. Le clouage non apparent minimise les points de pénétration d'eau tout en offrant une finition plus propre. Les couches multiples de finition cuites et de scellant appliquées sur le parement Canoxel assurent sa durabilité contre les intempéries et dans les climats les plus sévères. Le parement Ridgewood D-5™ est offert dans 14 couleurs attrayantes et tape-à-l'œil qui sauront être le complément de tout design architectural.

For detailed application instructions, call 888.820.0325.

Pour des instructions détaillées concernant l'installation, composez le 888.820.0325.

Ultra Plank™

BEAUTIFUL MULTI-LAP SIDING NO MATTER HOW YOU LOOK AT IT
UN PAREMENT BEAU SOUS TOUS SES ANGLES



e Take your siding design in new directions with Canoxel Ultra Plank™. The ultimate in versatility, Ultra Plank™ can be installed horizontally, vertically, or diagonally to bring your project goals to life. With deep grooves and strong shadow lines that highlight its realistic wood grain texture, Ultra Plank™ also enhances cabins, homes, and commercial buildings with the look of rich, natural wood — without many of its typical inconveniences.

Appearing as a conventional 4-5/8" plank, this 12" multi-lap siding applies quickly and easily, thanks to our interlocking, self-aligning system. The hidden nail application results in a cleaner appearance and fewer entry points for water. The Canoxel manufacturing process bakes on multiple coats of finish and sealer, producing a substrate resistant to cracking, splitting, warping, splintering, and buckling. Available in 11 vibrant colours, Ultra Plank™ boasts the extraordinary weatherability found in all other Canoxel siding products, maintaining its integrity even in harsh conditions.

f Prenez de nouvelles directions avec le parement Canoxel Ultra Plank™. Le comble de la versatilité, le parement Ultra Plank™ permet une installation horizontale, verticale ou diagonale pour répondre à tous vos projets. Les rainures profondes et le profil prononcé du parement Ultra Plank™ accentuent l'aspect réel de la texture du bois et rehaussent l'apparence des chalets, des maisons et des édifices commerciaux en leur donnant l'apparence riche du bois naturel sans tous ses inconvénients.

Ayant l'apparence de la planche traditionnelle de 4 5/8" pouces, ce parement chevauchant à double clin d'une largeur de 12" pouces s'installe rapidement et facilement grâce à son système d'enclenchement et d'alignement automatique. Le clouage non apparent offre une finition plus propre tout en réduisant les points de pénétration d'eau. Les couches multiples de finition cuites et de scellant qui sont appliquées pendant le processus de fabrication en usine du parement Canoxel produisent une planche qui résiste aux fissures, à l'éclatement, au gauchissement, au fendillement et au gondolement. Offert dans 11 couleurs vibrantes, le parement Ultra Plank™ jouit de la même durabilité extraordinaire contre les intempéries que l'on retrouve dans tous les parements Canoxel.

Coverage Surface couverte	Ultra Plank
Profile Profil	12" (30.48 cm)
Benefits	Vertical, diagonal or horizontal installation 12" lap siding, 5" profile Interlocking system Self-aligning
Avantages	Installation verticale, diagonale ou horizontale Planche de 12 po Profil de 5 po Assemblage à enclenchement Alignement automatique
Overlap Chevauchement	7/8" (2.22 cm)
Exposure Surface apparente	11" (27.94 cm)
Sq. ft. (m ²) needed per 1,000 sq. ft. (92.2 m ²) of wall area Quantité nécessaire pour couvrir 1,000 pi ² (92.2m ²)	1,091 sq. ft./pi ² (104.11 m ²) Does not include cutting waste N'inclut pas les pertes de coupe
Packaging Emballage	
Nominal size of the plank Dimensions nominales de la planche	7/16" x 12" x 12' (1.11 cm x 30.48 cm x 3.66 m)
Actual size of the plank Dimensions réelles de la planche	7/16" x 11 7/8" x 12' (1.11 cm x 30.08 cm x 3.66 m)
Pcs/bundle Mcx/paquet	4
Sq. ft. (m ²)/bundle Pi ² (m ²)/paquet	48 sq. ft./pi ² (4.46 m ²)
Pcs/unit Mcx/unité	108
Sq. ft. (m ²)/unit Pi ² (m ²)/unité	1,296 sq. ft./pi ² (120.53 m ²)
CCMC acceptance number No d'homologation SCHL	07893-L
Certified by the CPA Certifié par la CPA	ANSI/AHA A135.6



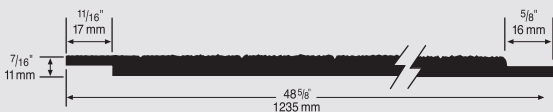
Shiplap Panel*

THE LOOK OF INDIVIDUAL PLANKS IN A CONVENIENT PANEL

Panneaux chevauchants*

L'APPARENCE DE PLANCHES INDIVIDUELLES DANS UN PANNEAU

Coverage	4' x 8' Shiplap Panel 4' x 8' Stucco Panel
Surface couverte	Panneau chevauchant de 4 pi x 8 pi Panneau de stuc de 4 pi x 8 pi
Profile Profil	4' x 8' (1.22 m x 2.44 m)
Benefits	4' x 8' panels Rustic look Easy to install, Easy to maintain
Avantages	Panneaux de 4 pi x 8 pi Allure rustique Installation rapide Entretien facile
Overlap Chevauchement	5/8" (1.59 cm)
Exposure Surface apparente	48" (121.92 cm)



Shiplap Panel
Panneaux chevauchants

e LP ABT Shiplap Panel Siding enhances your project with rustic character and durable performance. The deeply embossed cedar texture of our 4' x 8' panels varies from board to board for the rich, hardy look of natural cedar. Manufactured with a shiplap edge for rapid installation and available in five of the most traditionally desirable colours, this siding applies easily with standard woodworking tools.

f Le parement à panneaux chevauchants LP ABT offre à tous vos projets un caractère rustique avec des résultats durables. La texture des rainures de cèdre profondes de nos panneaux de 4 pieds x 8 pieds varie de planche en planche et donne l'apparence robuste du cèdre naturel. Fabriqué avec une rainure d'enclenchement pour une installation rapide, ce parement est offert dans les couleurs traditionnelles les plus en demande et il est facile à poser avec des outils communs.

4' x 8' pre-finished shiplap siding: an exclusive range of colours

Palette de couleurs exclusive aux panneaux chevauchants de 4 pi x 8 pi



Ivory
Ivoire

Pearl
Perle

Beige
Beige

White
Blanc

Wedgewood
Bleu wegewood




Stucco Panel*

GET THE LOOK OF A TRADITIONAL HAND-TROWELED FINISH

Panneau de stuc*

L'APPARENCE TRADITIONNELLE D'UN FINI À LA TRUELLE



Stucco Panel
Panneau de stuc

Packaging Emballage	
Size of the plank Dimensions de la planche	7/16" x 4' x 8' (1.11 cm x 1.22 m x 2.44 m)
Pcs/bundle Mcx/paquet	—
Sq. ft. (m²)/bundle Pi² (m²)/paquet	—
Pcs/unit Mcx/unité	48
Sq. ft. (m²)/unit Pi² (m²)/unité	1,536 sq. ft./pi ² (142.7 m ²)
CCMC acceptance number No d'homologation SCHL	12353-L
Certified by the CPA Certifié par la CPA	ANSI/AHA A135.6

e LP ABT Stucco Panel Siding gives you the hand-troweled texture you desire in a convenient 4' x 8' panel. Manufactured in a durable 7/16" thick substrate with a shiplap edge for rapid installation, our stucco panel comes pre-finished in white for long-lasting, classic beauty.

f Avec le parement de panneaux de stuc LP ABT offert dans une dimension pratique de 4 pieds x 8 pieds, vous obtiendrez la texture d'un fini fait à la truelle. Fabriqué en usine avec une rainure d'enclenchement pour une installation rapide, et d'une épaisseur de 7/16 pouces pour assurer sa performance, notre panneau de stuc est préfini en blanc pour une beauté durable et une apparence classique.

*For information on LP ABT Stucco and Shiplap Panels, call 877.777.6158.

Pour des renseignements sur les panneaux chevauchants et les panneaux de stuc, composez le 877.777.6158.

Colour-matched caulk for the stucco panel is available by calling 877.777.6158.

Pour le calfeutrant de couleurs assorties à nos panneaux de stuc composez le 877.777.6158.

Accessories

MAKE YOUR SIDING EASY TO INSTALL AND EASY TO MAINTAIN

Accessoires

FACILITEZ L'INSTALLATION ET SIMPLIFIEZ L'ENTRETIEN DE VOTRE REVÊTEMENT

e Design flexibility meets functionality with our complete line of Canexel accessories. Whether you prefer caulked joints or joint mouldings, Canexel accessories make your siding easy to install — and beautiful. Match colours or use complementing trim to fashion an array of attractive, creative looks. Corner pieces, trim mouldings, touch-up paint and matching colour nails are just some of the accessories that complete this first-class siding system.

f Notre ligne complète d'accessoires Canexel allie souplesse de design et aspect fonctionnel. Que vous préférerez des joints calfeutrés ou des moulures de joints, les accessoires Canexel facilitent l'installation de votre parement et l'embellit. Utilisez des couleurs assorties ou laissez libre votre créativité avec les moulures de couleurs complémentaires. Les accessoires tels que les coins, les moulures, la peinture de retouche et les clous colorés, pour n'en nommer que quelques-uns, complètent notre système de parement haute gamme.



*Painted aluminum accessories
* Accessoires en aluminium peint

Accessories come in the same colours as pre-finished Canexel siding.
Les accessoires sont offerts dans les couleurs assorties au parement préfini Canexel

Trimboard & Fascia

Moulures et fascia

e To help finish your project use LP ABT Trimboard. This primed, reversible (cedar grain on one side, smooth on the other) trim is available in two thicknesses in a variety of widths. Manufactured using our Pro-1™ process, LP ABT Trimboard is free of natural flaws and knots and is covered by a 10-year Substrate Limited Warranty.

f Pour compléter votre projet, utilisez les moulures LP ABT. Cette moulure apprêtée et réversible (texture de cèdre d'un côté et lisse de l'autre) est offerte en deux épaisseurs et en plusieurs largeurs. Fabriquée avec notre procédé Pro-1™, notre moulure LP ABT est exempte de nœuds et des défauts du bois naturel; la planche est couverte par une garantie limitée de 10 ans.

Size/Packaging Dimensions/emballage

Product No. No du produit	Product (nominal size) Produit (dimensions nominales)	Pcs/ Bundle Mcx/ paquet	Actual Size Dimensions réelles	Linear Ft./Unit Pieds linéaires/ unité	Pcs/Unit Mcx/unité	Sq. Ft. (m²)/Unit P² (m²)/unité
14995	3' x 16' x 4/4 (77 mm x 4877 mm)	8	2 3/4 x 3/4	6144	384	1536 (142.7)
15000	4' x 16' x 4/4 (102 mm x 4877 mm)	8	3 1/2 x 3/4	4608	288	1536 (142.7)
15002	6' x 16' x 4/4 (152 mm x 4877 mm)	8	5 1/2 x 3/4	2560	160	1280 (118.9)
15004	8' x 16' x 4/4 (203 mm x 4877 mm)	4	7 1/4 x 3/4	1920	120	1280 (118.9)
15006	10' x 16' x 4/4 (254 mm x 4877 mm)	4	9 1/4 x 3/4	1600	100	1333 (123.84)
15008	12' x 16' x 4/4 (305 mm x 4877 mm)	4	11 1/4 x 3/4	1280	80	1280 (118.9)
15100	4' x 16' x 5/4 (102 mm x 4877 mm)	8	3 3/8 x .97	3072	192	1024 (95.1)
15101	5' x 16' x 5/4 (127 mm x 4877 mm)	8	4 1/2 x .97	2560	160	1067 (99.1)
15102	6' x 16' x 5/4 (152 mm x 4877 mm)	8	5 1/2 x .97	2048	128	1024 (95.1)
15104	8' x 16' x 5/4 (203 mm x 4877 mm)	4	7 1/4 x .97	1536	96	1024 (95.1)
15106	10' x 16' x 5/4 (254 mm x 4877 mm)	4	9 1/4 x .97	1280	80	1067 (99.1)
15108	12' x 16' x 5/4 (305 mm x 4877 mm)	4	11 1/4 x .97	1024	64	1024 (95.1)

Colours

Couleurs



Ced'R-Vue™ 6"	■	■	■	■			■	■	■	■	■	■	■	■
Ced'R-Vue™ 9"	■	■	■	■	■	■	■	■		■	■	■	■	■
Ridgewood D-5™	■	■	■	■	■	■	■	■	■	■	■	■	■	■
Ultra Plank™	■	■	■	■			■	■		■	■	■	■	■
	White Blanc	Almond Amande	Mist Grey Gris brume	Sand Sable	Maize Mais	Sage Green Vert cendré	Pine Green Vert pin	Scotia Blue Bleu écossais	Midnight Blue Bleu minuit	Acadia Acadia	Yellowstone Yellowstone	Cedar Cèdre	Sierra Sierra	Country Red Rouge campagne

Although sample colours closely resemble actual colours, it is preferable to see the products themselves before making a final choice.
 Même si les échantillons de couleurs sont très proches de la réalité, il est préférable de voir le produit lui-même avant de faire un choix final.

Warranty

Garantie

e In addition to our standard 25-year Substrate Limited Warranty against cracking, denting, and hail damage, the finish of our Ced'R-Vue™, Ridgewood D-5™, and Ultra Plank™ siding is covered by a 15-year Limited Warranty. The finish of our Shiplap Panel and Stucco Panel siding is covered by a 5-year Limited Warranty. For further information, please refer to the detailed warranties.

f En plus de notre garantie régulière de 25 ans sur la planche contre le fendillement, le bosselage et les dommages causés par la grêle, le fini des parements Ced'R-Vue™, Ridgewood D-5™ et Ultra Plank™ est couvert d'une garantie limitée de 15 ans. Le fini de nos panneaux chevauchants et de stuc sont couverts d'une garantie limitée de 5 ans. Pour de plus amples renseignements, veuillez consulter les garanties détaillées.

For a detailed copy of the warranties, call 888.820.0325.

Pour une copie de la garantie détaillée, composez le 888.820.0325.

Project Estimator

Fiche de calcul du projet

SIDING ESTIMATOR CALCUL DE LA QUANTITÉ DE PAREMENT REQUIS

Walls Murs	Width Largeur	x	Height Hauteur	=		Surface Superficie
#1		x		=		
#2		x		=		
#3		x		=		
#4		x		=		
Gables Pignons	Width Largeur	x	Height Hauteur	÷	2	Surface Superficie
#1		x		÷	2	
#2		x		÷	2	

Gross surface area:
Superficie brute

Less openings: (i.e., windows, doors, etc.)
Moins les ouvertures (c.-à-d. fenêtres, portes, etc.)

()

Surface area:
Superficie à couvrir

Plus waste: (Waste = surface area x 5%)
Plus la perte de coupe (Perte = 5% de la superficie à couvrir)

+

Total coverage required:

Surface totale requise:

COST ESTIMATOR CALCUL DES COÛTS

Item Article	Size Grandeur	Estimator Calcul	Quantity required Quantité requisse	Price each Prix chacun	Total
Canexel	Refer to individual Selon le choix	Divide "Total Coverage Required" above and round up = no. of bundles Diviser la "Surface totale requise" et arrondir = nombre de paquets 6" ÷ 19 9" ÷ 31 12" ÷ 44			
Starter strip Band de départ	10'	Divide linear footage (around house) by 10' — round up Diviser pieds linéaires (périmètre de la maison) par 10' et arrondir			
Outside corner Coin extérieur	10'	1 pc. per 10' in height x no. of outside corners — round up 1 morceau par hauteur de 10' x nombre de coins extérieurs et arrondir			
Inside corner Coin intérieur	10'	1 pc. per 10' in height x no. of inside corners — round up 1 morceau par hauteur de 10' x nombre de coins intérieurs et arrondir			
J-channel Moultures-J	10'	Door and windows (linear height x 2) — divide by 10' Hauteur des portes et fenêtres x 2 et divisée par 10'			
Coloured nails Clous colorés	2 lb. box Boîte de 2 lbs.	Use 1 box per 2,000 sq. ft. Une boîte par 2,000 pi ca			
Joint moldings (optional) Moultures de joints (optionnel)	20 per box 20 par boîte	6" — 100 pieces per 1,000 sq. ft. 9" — 70 pieces per 1,000 sq. ft. 12" — 65 pieces per 1,000 sq. ft. 6" — 100 mcx par 1,000 pi ca 9" — 70 mcx par 1,000 pi ca 12" — 65 mcx par 1,000 pi ca			
Caulking (optional) Cafeutrant (optionnel)	10 oz. tube Tube de 10 oz.	7 tubes per 1,000 sq. ft. 7 tubes par 1,000 pi ca			
Touch-up paint Peinture de retouche	10 oz. 10 oz.	As needed Au besoin			
Drip cap Larmier	10' 10'	50' per 1,000 sq. ft. 50' par 1,000 pi ca			
Belt line Moulure de transition	10' 10'	10 pieces per 1,000 sq. ft. 10 morceaux par 1,000 pi ca			

Total



An LP Brand
Une marque LP

For further information, please feel free to contact us.

Louisiana-Pacific Corporation
414 Union Street, Suite 2000, Nashville, TN 37219

Louisiana-Pacific Marketing Center
PO Box 7429, Endicott, NY 13761-7429
P: 888.820.0325 | F: 877.523.7192
marketing.center@lpcorp.com

Inside Sales – P: 888.228.0028

www.lpcorp.com | www.canexelsiding.com

©2005 Louisiana-Pacific Canada Ltd. All rights reserved.
All trademarks are owned by Louisiana-Pacific Corporation.

**Pour de plus amples renseignements,
n'hésitez pas à communiquer avec nous.**

Louisiana-Pacific Corporation
414 Union Street, Suite 2000, Nashville, TN 37219

Louisiana-Pacific Marketing Center
PO Box 7429, Endicott, NY 13761-7429
T: 888.820.0325 | F: 877.523.7192
marketing.center@lpcorp.com

Ventes Internes – T: 888.228.0028

www.lpcorp.com | www.canexelsiding.com

©2005 Louisiana-Pacific Canada Ltd. Tous droits réservés. Toutes les marques
de commerce sont la propriété de la corporation Louisiana-Pacific.